

15. Estado de Flujos de Efectivo Consolidado



Cuenta Pública 2018
Estado de Flujos de Efectivo Consolidado
(Pesos)

Del 1 de Enero al 31 de Diciembre de 2018

MUNICIPIO DE EL ORO 0022


Concepto (3)	2018 (4)				SUMATORIA (5)	ELIMINACION	CONSOLIDACION (6)
	MUNICIPIO	DIF	ODAS	INSTITUTO DEL DEPORTE			
Flujos de Efectivo de las Actividades de Operación							
Origen (7)							
Impuestos	18,581,943.15	1,334,770.10	1,604,953.07	293,315.71	21,814,982.03		21,814,982.03
Cuotas y Aportaciones de Seguridad Social	-612,844.30				-612,844.30		-612,844.30
Contribuciones de mejoras	-23,019.00				-23,019.00		-23,019.00
Derechos	452,989.02		77,444.01		530,433.03		530,433.03
Productos de Tipo Corriente	86,237.50				86,237.50		86,237.50
Aprocheamientos de Tipo Corriente	218,727.85				252,607.65		252,607.65
Ingresos por Ventas de Bienes y Servicios		90,528.57		37,021.36	127,549.93		127,549.93
Ingresos no Comprendidos en las Fracciones de la Ley de Ingresos Causados en Ejercicios Fiscales Anteriores Pendientes de Liquidación o pago							
Participaciones y aportaciones	18,299,423.78	1,244,251.53	1,483,629.26	256,294.35	18,299,423.78		18,299,423.78
Transferencias, Asignaciones, Subsidios y Otras Ayudas	160,428.30	-10.00			2,994,175.14		2,994,175.14
Otros Orígenes de Operación					160,418.30		160,418.30
Aplicación (8)							
Servicios Personales	24,269,423.44	1,256,871.75	1,250,746.24	267,489.29	27,044,530.72		27,044,530.72
Materiales y Suministros	4,972,618.11	913,049.70	593,933.13	402,222.59	6,881,823.53		6,881,823.53
Servicios Generales	1,791,436.71	166,407.94	131,323.54	901.27	2,090,069.46		2,090,069.46
Transferencias Internas y Asignaciones al Sector Público	3,439,297.08	220,707.76	318,968.67	37,595.81	4,016,569.32		4,016,569.32
Transferencias al Resto del Sector Público							
Subsidios y Subvenciones	3,485,531.19				3,485,040.05		3,485,040.05
Ayudas Sociales	-702,315.97		-491.14		-837,453.30		-837,453.30
Pensiones y Jubilaciones		28,247.31					
Transferencias a Fideicomisos, Mandatos y Contratos Análogos							
Transferencias a la Seguridad Social							
Donativos							
Transferencias al Exterior							
Participaciones							
Convenios							



AYUNTAMIENTO
DE EL ORO 2019 - 2021

PRESIDENCIA

PRESIDENTE MUNICIPAL
L.D. MARCO ANTONIO BARRANCO SANCHEZ



AYUNTAMIENTO
DE EL ORO 2019 - 2021

SINDICATURA

SINDICO MUNICIPAL
PROFA. MARIA LOURDES CARPIO MEJIA



AYUNTAMIENTO
DE EL ORO 2019 - 2021

SECRETARIA DEL
AYUNTAMIENTO

SECRETARIO
P.L.D. OMAR JONATAN RUIZ RODRIGUEZ



AYUNTAMIENTO
DE EL ORO 2019 - 2021

TESORERIA

TESORERO MUNICIPAL
L.C. VALEBTE MEJIA AVILA




Cuenta Pública 2018
Estado de Flujos de Efectivo Consolidado
(Pesos)

Del 1 de Enero al 31 de Diciembre de 2018

MUNICIPIO DE EL ORO_0022


Concepto (3)	2018 (4)					SUMATORIA (5)	ELIMINACION	CONSOLIDACION (6)
	MUNICIPIO	DIF	ODAS	INSTITUTO DEL DEPORTE				
Otras Aplicaciones de Operación	11,282,856.32	-71,540.96	214,749.04	-17,562.74		11,408,481.66		11,408,481.66
Flujos Netos de Efectivo por Actividades de Operación (9)	-5,687,480.29	77,898.35	354,206.83	25,826.42		-5,229,548.69		-5,229,548.69
Flujos de Efectivo de Las Actividades de Inversión	5,868,437.01	330,856.87	167,483.89	27,371.47		6,394,149.24		6,394,149.24
Origen (7)						0.00		0.00
Bienes Inmuebles, Infraestructura y Construcciones en Proceso	151,151.92					0.00		0.00
Bienes Muebles	5,717,285.09	330,856.87	167,483.89	25,159.29		176,311.21		176,311.21
Otros Origenes de Inversión	13,971.23	12,260.12	740,018.40	2,212.18		6,217,838.03		6,217,838.03
Aplicación (8)						0.00		0.00
Bienes Inmuebles, Infraestructura y Construcciones en Proceso	12,756.75	12,260.12	94,904.36			119,921.23		119,921.23
Bienes Muebles	1,214.48		645,114.04			678,331.81		678,331.81
Otras Aplicaciones de Inversión	5,854,465.78	318,596.75	-572,534.51	-4,831.82		5,595,896.20		5,595,896.20
Flujos Netos de Efectivo por Actividades de Inversión						0.00		0.00
Flujos de Efectivo de Las Actividades de Financiamiento			478,949.53	25,576.13		504,525.66		504,525.66
Origen (7)						0.00		0.00
Endeudamiento Neto						0.00		0.00
Interno						0.00		0.00
Externo						0.00		0.00
Otros Origenes de Financiamiento						0.00		0.00
Aplicación (8)	7,578,486.55	491,412.77	478,949.53	25,576.13		504,525.66		504,525.66
Servicios de la Deuda			349,046.31	95,259.32		8,514,204.95		8,514,204.95
Interno						0.00		0.00
Externo						0.00		0.00
Otras Aplicaciones de Financiamiento	7,578,486.55	491,412.77	349,046.31	95,259.32		8,514,204.95		8,514,204.95
Flujos Netos de Efectivo por Actividades de Financiamiento (11)	-7,578,486.55	-491,412.77	129,903.22	-69,683.19		-8,009,679.29		-8,009,679.29
Incremento /Disminución Neta en el Efectivo y Equivalentes al Efectivo (12)	-7,411,501.06	-94,917.67	-88,424.46	-48,488.59		-7,643,331.78		-7,643,331.78
Efectivo y Equivalentes al Efectivo al Inicio del Ejercicio (13)	8,306,684.42	94,917.67	113,538.60	53,390.29		8,568,530.98		8,568,530.98
Efectivo y Equivalentes al Efectivo al Final del Ejercicio (14)	895,183.36	25,114.14	25,114.14	4,901.70		925,199.20		925,199.20



AYUNTAMIENTO DE EL ORO 2019 - 2021

PRESIDENCIA

PRESIDENTE MUNICIPAL
L.D. MARCO ANTONIO BARRANCO SANCHEZ



AYUNTAMIENTO DE EL ORO 2019 - 2021

SINDICATURA

SINDICO MUNICIPAL
PROFA. MARIA LOURDES CARPIO MEJIA



AYUNTAMIENTO DE EL ORO 2019 - 2021

SECRETARIA DEL AYUNTAMIENTO

SECRETARIO
P.L.D. OMAR JONATAN RUIZ RODRIGUEZ



AYUNTAMIENTO DE EL ORO 2019 - 2021

TESORERIA

TESORERO MUNICIPAL
L.C. VALENTE MEJIA AVILA